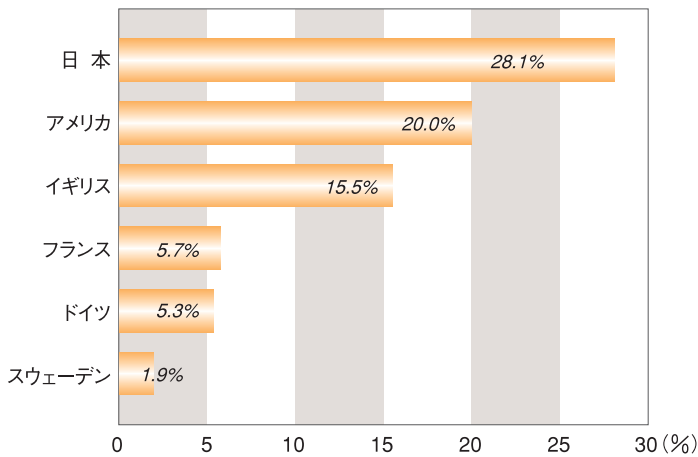
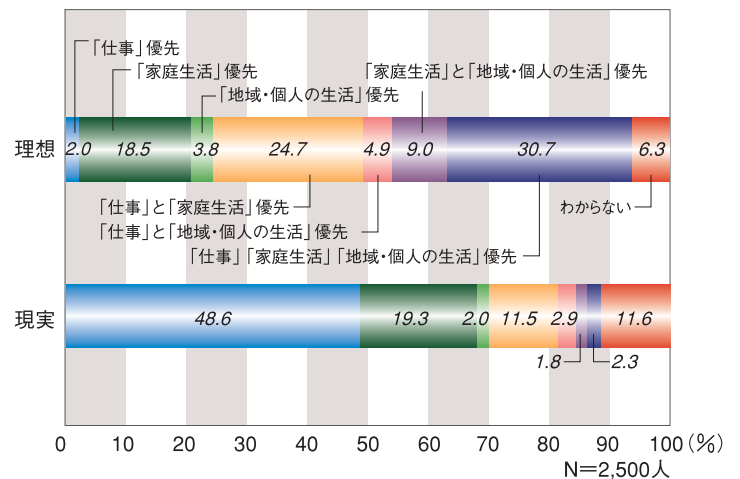


【週労働時間50時間以上の労働者の割合】



(出典) ILO "Working time and worker's preferences in industrialized countries. Finding the balance 2004". 数値は2000年。

【仕事と生活の調和に関する理想と現実】



資料：内閣府「仕事と生活の調和(ワーク・ライフ・バランス)に関する意識調査」(平成20年9月)

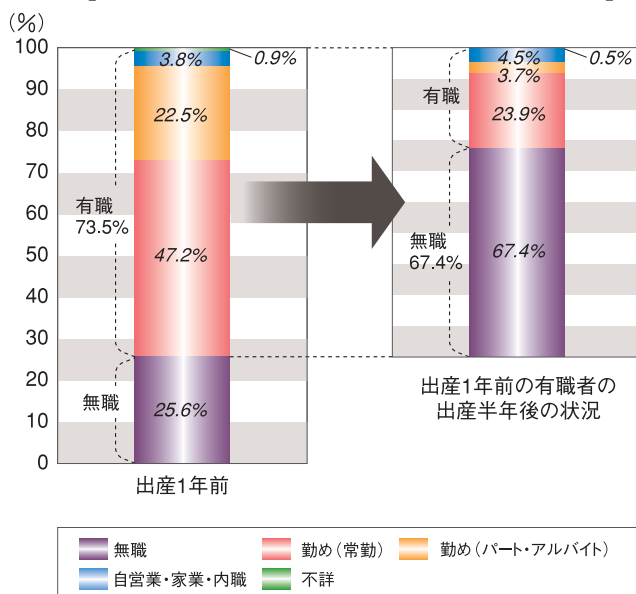
Point



日本における長時間労働者比率の高さは際立っています。また、仕事以外に家事・プライベートを両立させたいという希望があるにもかかわらず、現実には仕事優先となっています。

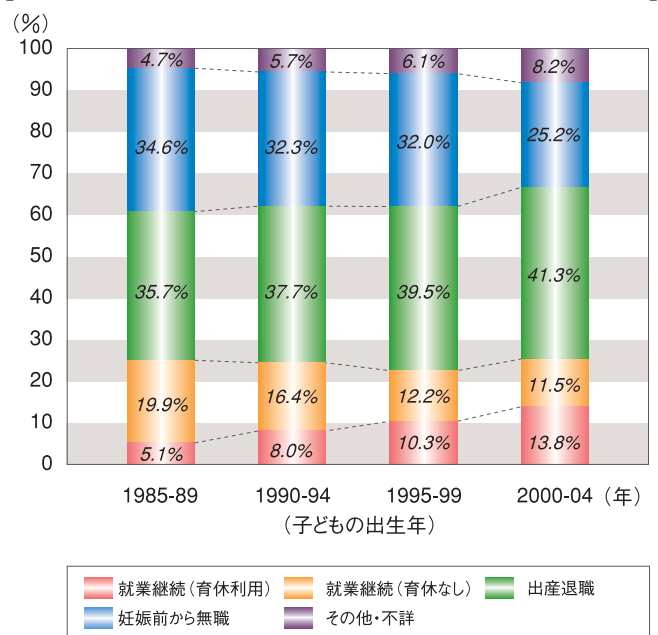
3 育児や介護との両立が困難な状況

【第1子出産前後の女性の就業状況の変化】



資料：厚生労働省「第1回21世紀出生児縦断調査結果」(平成14年)

【子どもの出生年別、第1子出産前後の妻の就業経歴】



資料：国立社会保障・人口問題研究所「第13回出生動向基本調査(夫婦調査)」