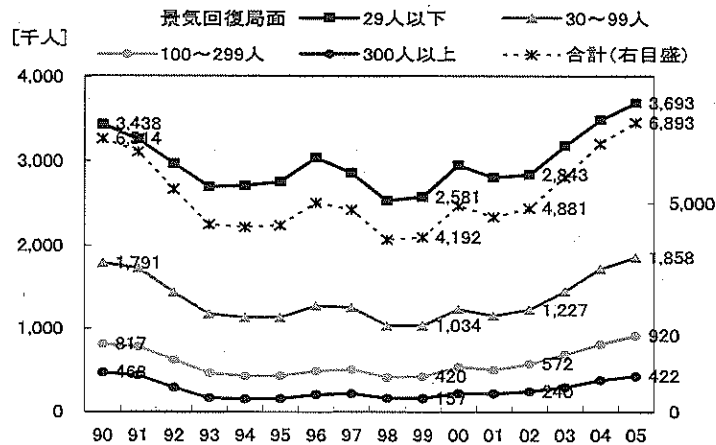


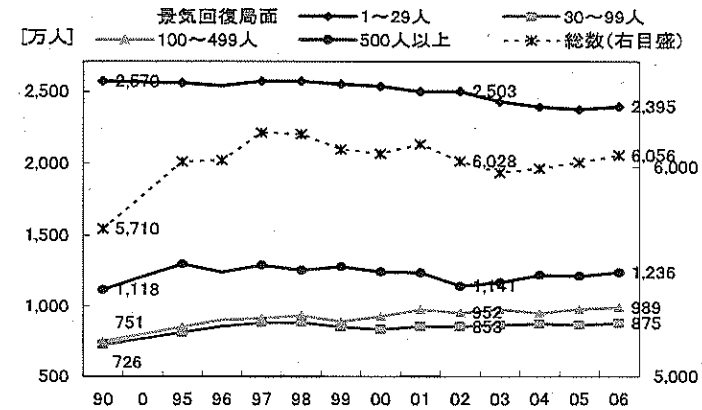
1 少子・高齢化への対応

○ 現在でも、特に中小企業では人材確保が困難

新規求人数規模別推移



雇用者数規模別推移

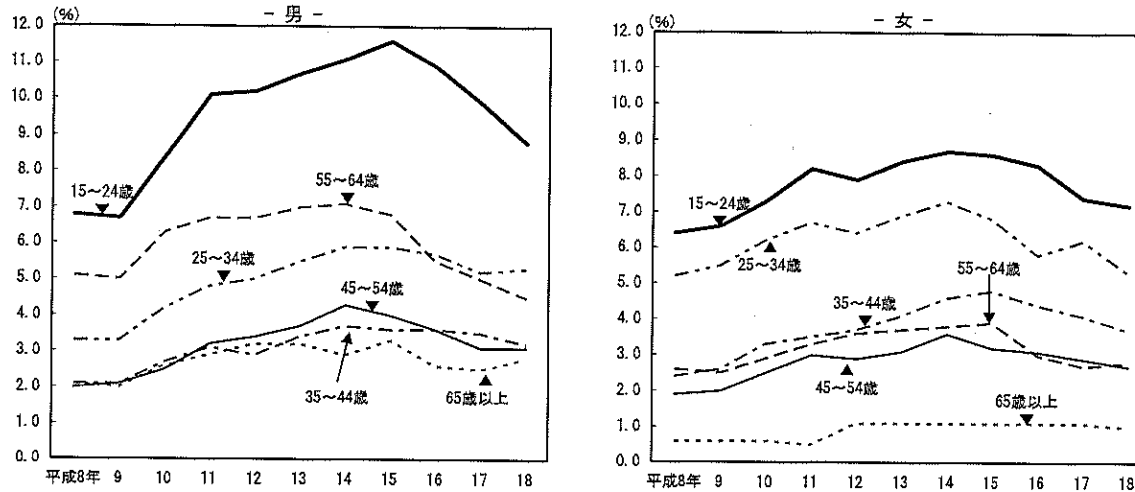


(資料) 中小企業庁「中小企業白書2007年版」

2 競争の激化

○ 若年の失業者、非正規労働者の増大

図 年齢階級別完全失業率の推移



(資料) 総務省統計局「平成18年の就業・失業の動向、平成18年平均結果の概要」

○ 正規労働者の長時間労働

表 雇用形態別35時間未満及び60時間以上雇用者の割合

雇用形態	35時間未満			60時間以上		
	1996年	2001年	2006年	1996年	2001年	2006年
正規の職員・従業員	5.6	6.0	6.7	11.6	14.3	13.3
パート・アルバイト	65.6	65.8	66.3	1.2	1.6	1.4
労働者派遣事業所の派遣社員	-	23.3	22.2	-	2.3	4.6
嘱託・その他	33.7	35.7	27.7	4.2	5.7	5.6

資料出所 総務省統計局「労働力調査特別調査」(1991年2月、1996年2月、2001年2月)及び「労働力調査(詳細結果)」(2006年2月)を厚生労働省労働政策担当参事官室にて特別集計

(注) 学卒者のうち、休業者を除く従業員総数に占める割合。

労働環境の変化

○ 不慮の事故や精神障害、過労死等を招来

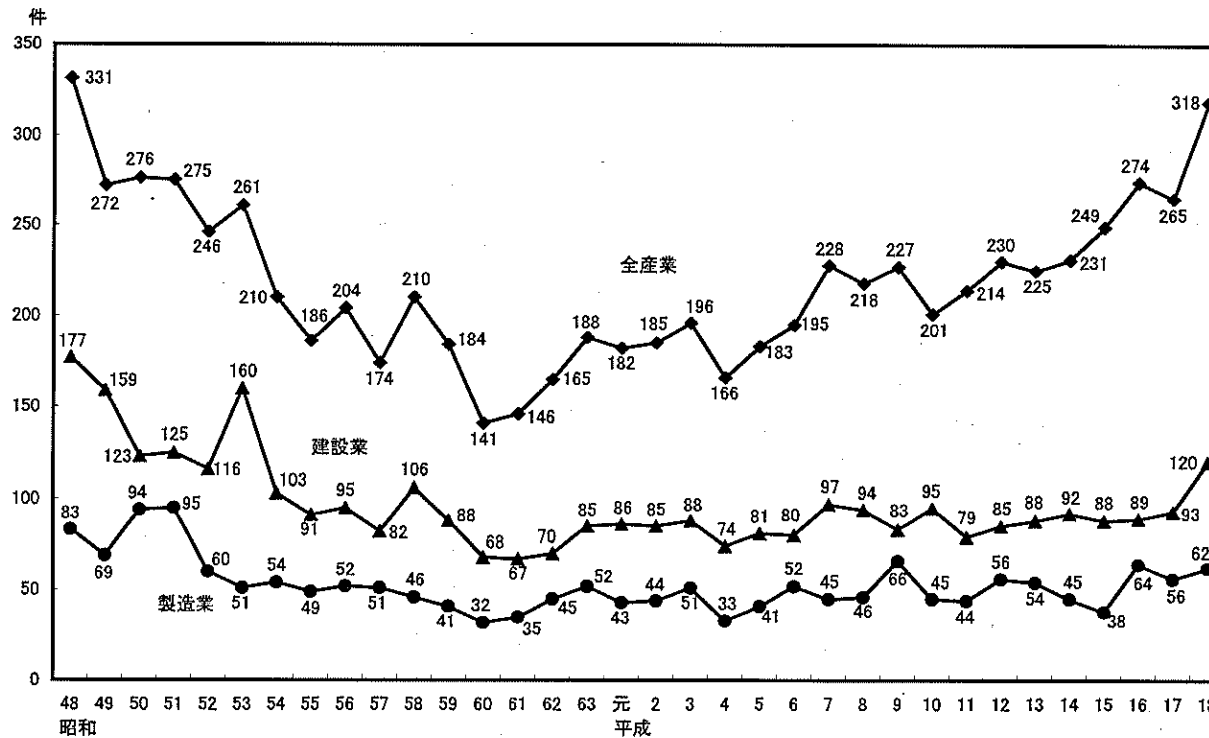


図 重大災害発生状況の推移

(資料) 厚生労働省「平成18年における死亡災害・重大災害発生状況の概要」

労働環境の変化

○ 不慮の事故や精神障害、過労死等を招来

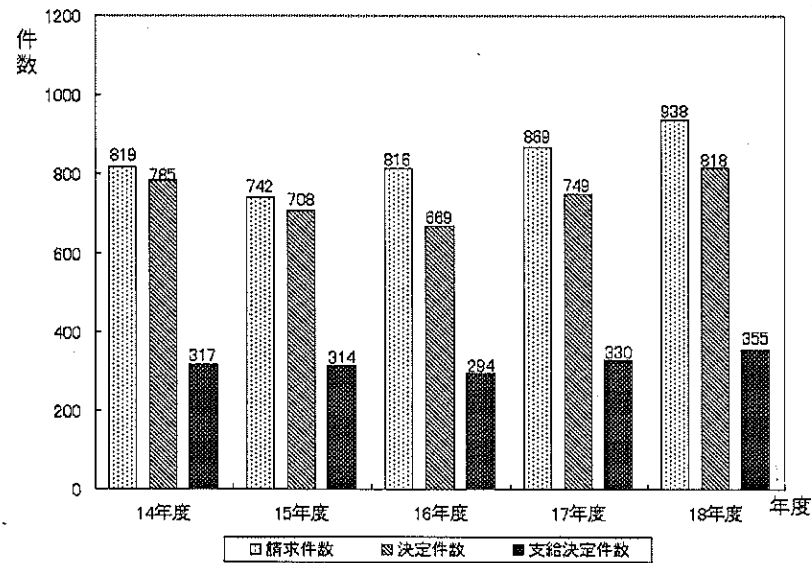


図 脳・心臓疾患に係る労災請求・決定件数の推移

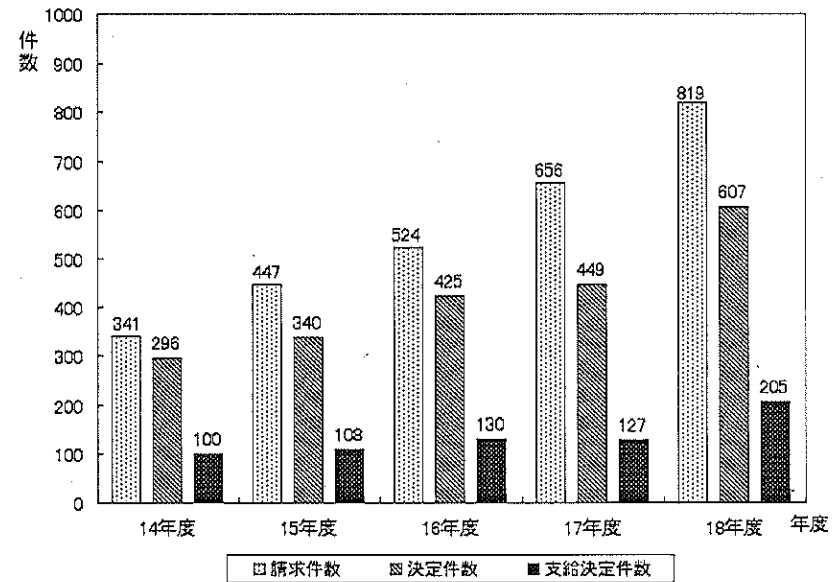
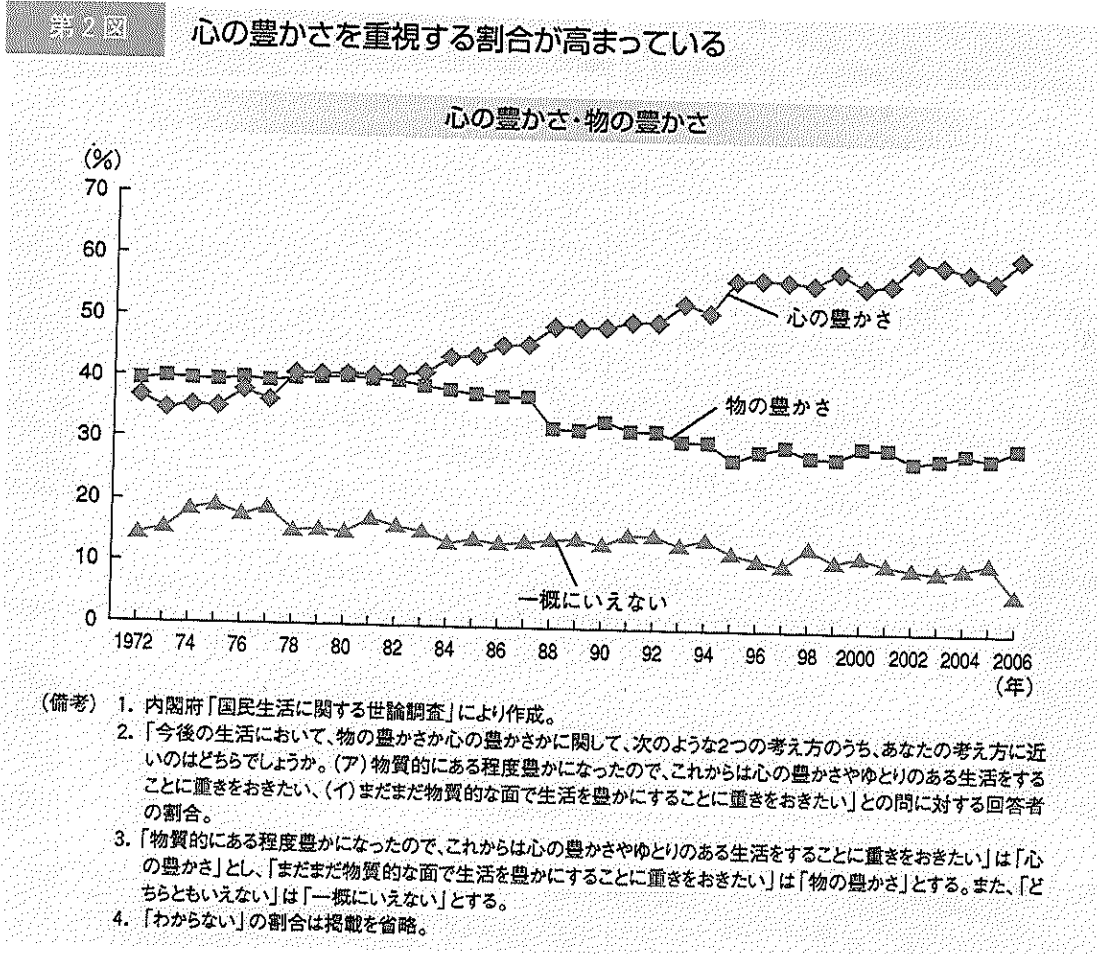


図 精神障害等に係る労災請求・決定件数の推移

(資料) 厚生労働省「脳・心臓疾患及び精神障害等に係る労災補償状況(平成18年度)について」

希望と現実の乖離

○ こころの豊かさの欲求

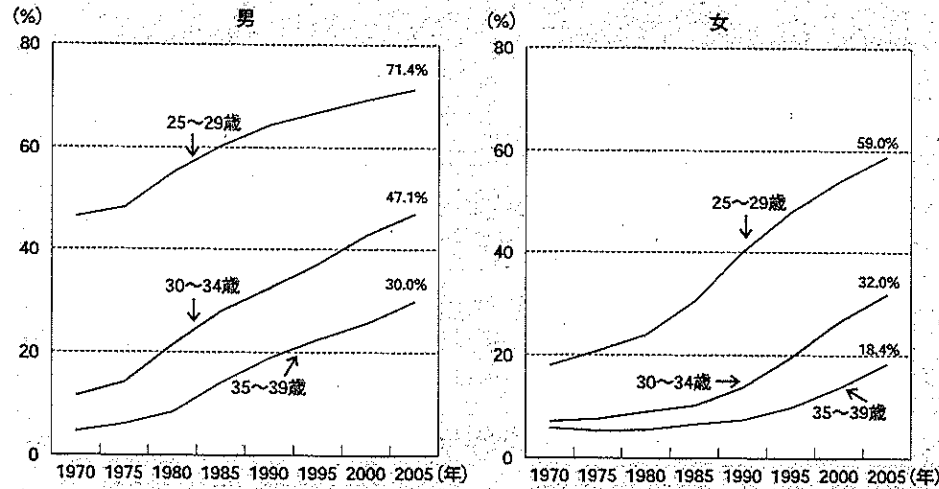


(資料) 内閣府「平成19年版国民生活白書」

希望と現実の乖離

○ ライフスタイルや価値観の多様化

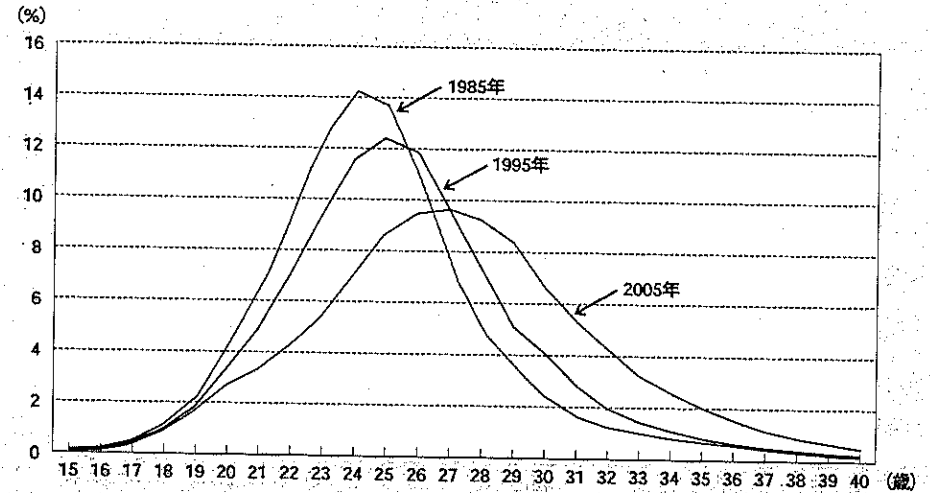
男女・年齢階級（25～39歳）別未婚率の推移



資料：総務省「国勢調査」

(資料) 内閣府「平成18年版 少子化社会白書」

図 初婚の妻の年齢別婚姻件数の割合




資料：厚生労働省「人口動態統計」
注：各届出年に結婚生活に入ったもの。

希望と現実の乖離

○ ライフスタイルや価値観の多様化

図 母親の年齢階級別にみた出生数の割合

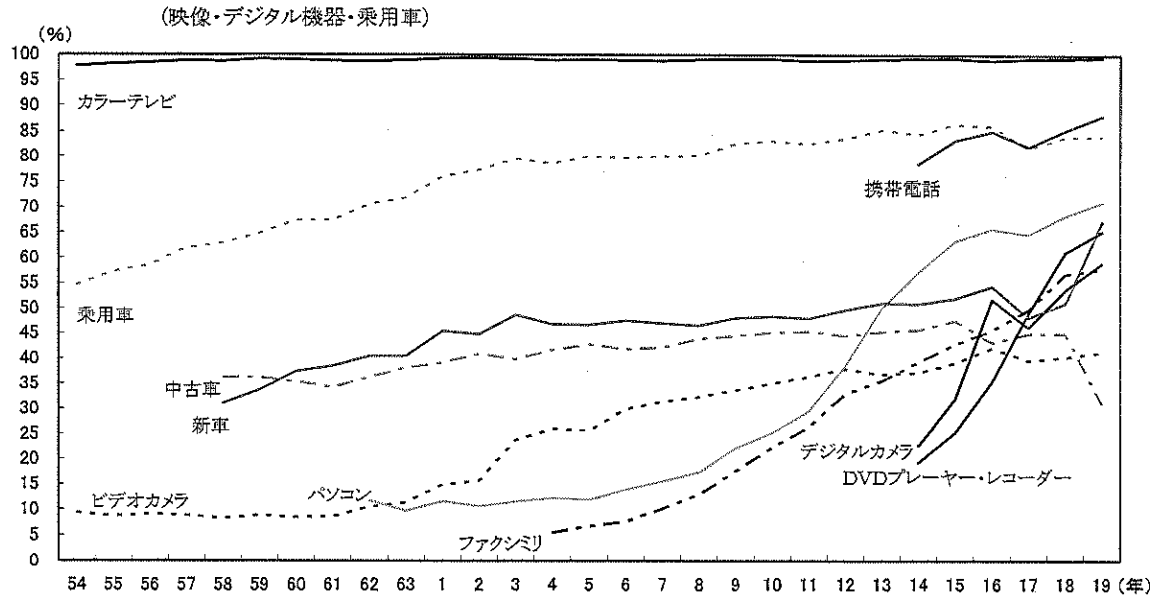


(資料) 内閣府「平成18年版 少子化社会白書」

ITの発達にも関わらず、働き方の広がり不足

○パソコンは急速に普及

図 主要耐久消費財等の普及状況(一般世帯)



パソコン普及率は
71.3%に(平成19年)

(資料) 内閣府経済社会総合研究所景気統計部「消費動向調査(全国、月次) 平成19年3月実施調査結果」

	2002年	2005年
テレワーカー人口(万人)	408万人	674万人
テレワーカー比率(%)	6.1%	10.4%

(資料) 国土交通省「平成17年度テレワーク実態調査」