

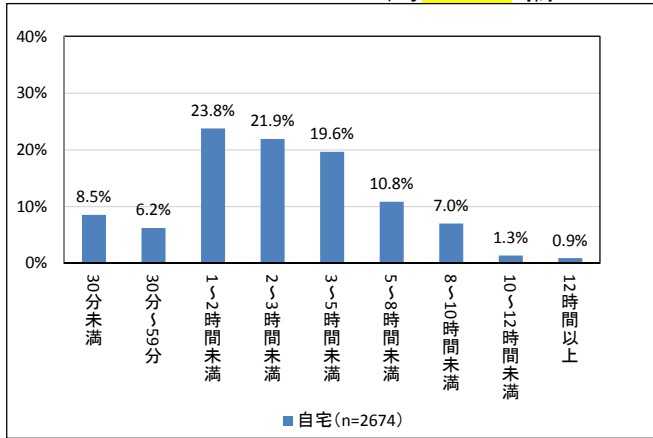
国土交通省『平成28年度 テレワーク人口実態調査』より

テレワーク場所別の仕事時間の分布

- ◆在宅型(2.9時間/日)=①自宅
- ◆サテライト型(4.1時間/日)=②共同利用型オフィス等、③自社の他事業所の平均
- ◆モバイル型(2.2時間/日)=④喫茶店・図書館・出張先のホテル等、⑤移動中、⑥顧客先・訪問先・外回り先の平均

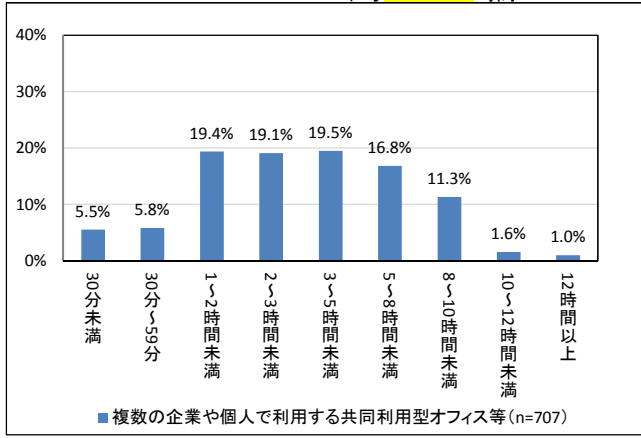
<<①自宅>>

平均 2.9 時間



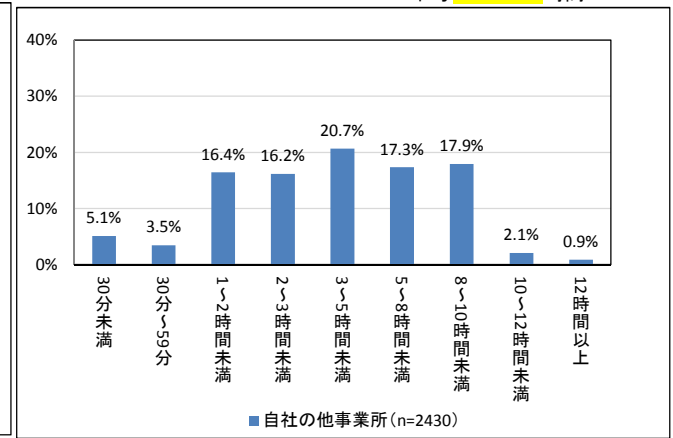
<<②共同利用型オフィス等>>

平均 3.6 時間



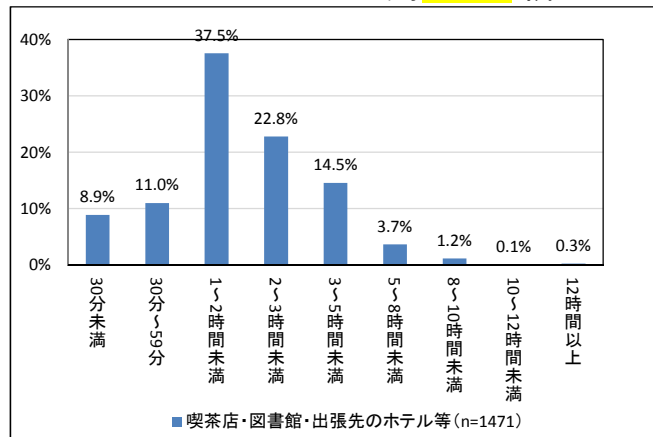
<<③自社の他事業所>> ※雇用型のみ

平均 4.1 時間



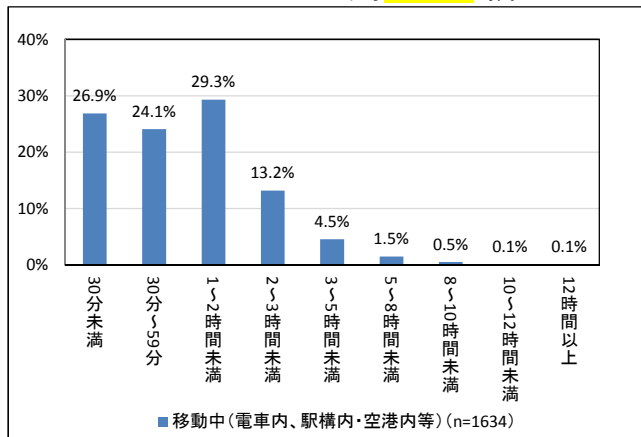
<<④喫茶店・図書館・出張先のホテル等>>

平均 1.8 時間



<<⑤移動中>>

平均 1.1 時間



<<⑥顧客先・訪問先・外回り先>>

平均 2.9 時間

